

LASERGRAVUR VORGABEN

OPTION 1


FERTIGE GRAVUR DATEI LIEFERN

Ihr Dokument muss auf einem Endformat von **16,5 x 7,3 cm** angelegt werden.
Zum Erstellen Ihrer Defender Laser-Gravur benötigen wir ein fertig angelegtes JPG (oder ähnliches Format), in dem die Grafik (bzw. das Logo) mit schwarzen Outlines dargestellt wird mit mind. 2 pt, max. 3 pt Strichstärke.

Es dürfen keine vollen Flächen vorhanden sein. Die Grafik darf nur aus Outlines bestehen.

Bitte die gravurfähige Datei als **JPG** zur Verfügung stellen.

Optimales Beispiel:



OPTION 2

KÖNNEN SIE KEINE FERTIGE DATEI NACH DIESEN VORGABEN LIEFERN?

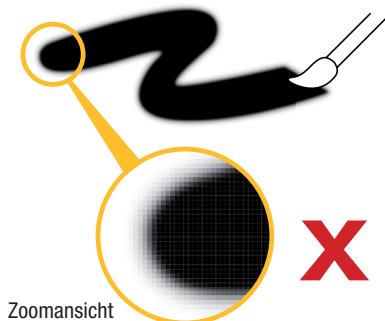
Falls Sie keine als Outline erstellte, verwendungsfähige Gravur-Datei liefern können, benötigen wir dringend eine **vektorbasierte Datei**, damit wir ihr Logo entsprechend für die Lasergravur aufbereiten können. Dies ist für uns nur mit vektorbasierten Dateien möglich. Diese Dateien können das Format **DXF, DWG, AI, EPS oder PDF** haben.

Schriften sind vorher in Pfade zu konvertieren! Falls es Ihnen nicht möglich ist die Schriften zu konvertieren, bitte den Schriftsatz per E-Mail mitsenden, damit wir die Schrift bei uns installieren können.

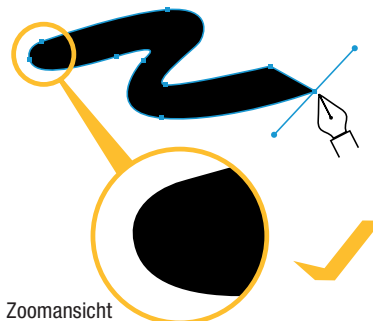
Hier bringt es aber nichts ein pixelbasiertes Bild (z.B. JPG oder **Tiff**) einfach in diese Formate umzuspeichern. Ein professioneller Grafiker sollte Ihr Logo bei Erstellung in vektor-basierten Formaten angelegt haben.

Der Unterschied zwischen PIXEL - Bildern und VEKTOR - Bildern:

Pixel-basierte Pinsel-Zeichnung



Vektor-basierte Zeichenstift-Zeichnung



Grafik Kostenberechnung

Falls sie keine fertige Gravur Datei liefern können, berechnen wir die Nachbearbeitung ihrer Daten wie folgt:

- Grafik-Kosten für Arbeitszeiten bis 15 Minuten - **€ 11,25**
- Grafik-Kosten für Arbeitszeiten bis 30 Minuten - **€ 22,50**
- Grafik-Kosten für Arbeitszeiten bis 45 Minuten - **€ 33,75**
- Grafik-Kosten für Arbeitszeiten bis 60 Minuten - **€ 45,00**

LASER ENGRAVING REQUIREMENTS

OPTION 1

SUPPLY FINISHED ENGRAVING FILE

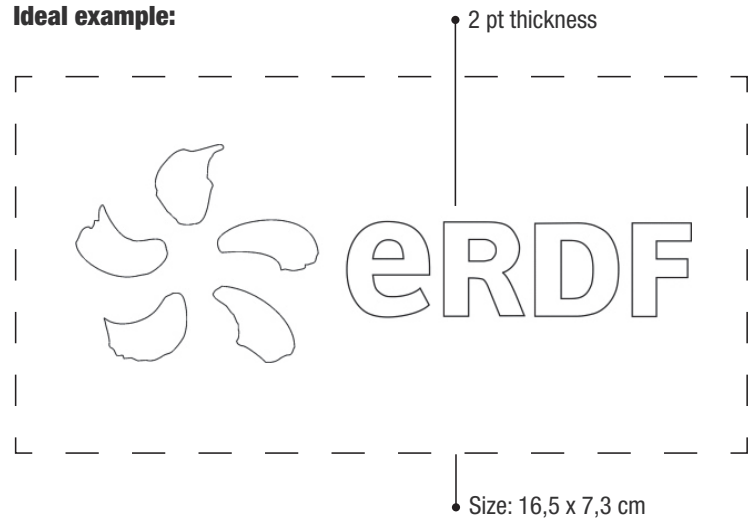
Your document must have a final format of **16.5 x 7.3 cm**.

To create your Defender laser engraving, we need a **finished** JPG (or similar format) displaying the graphics (or logo) with black outlines with line width of 2 pt. minimum and 3 pt. maximum.

There must be no full surfaces. The graphics may only consist of outlines.

Please supply the engraving file as a **JPG**.

Ideal example:



OPTION 2

UNABLE TO SUPPLY FINISHED FILE TO THIS SPECIFICATION?

If you are unable to supply a usable outline engraving file, we urgently require a **vector-based** file to be able to prepare your logo for engraving. Vector-based files are essential for this process.

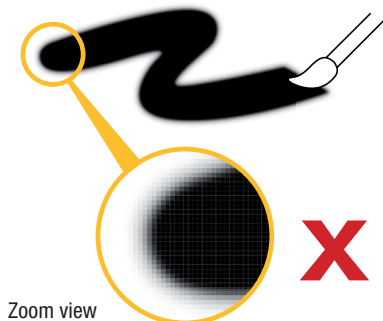
These files may have the following formats: **DXF, DWG, AI, EPS or PDF**.

Fonts must be converted to paths! If you are unable to convert fonts, please send the typeset via email so that we can install the font.

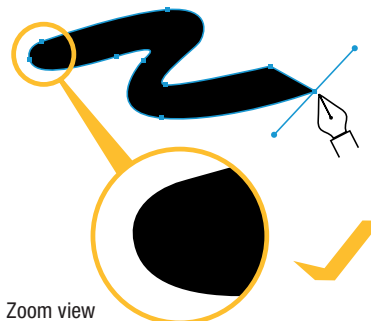
However, saving a pixel-based image (e.g. JPG or TIFF) in this format will not work. Your logo should be created in vector-based formats by a professional graphic designer.

The difference between PIXEL images and VECTOR images:

Pixel-based brush drawing



Vector-based pencil drawing



Graphics cost calculation

If you are unable to supply finished engraving data, the cost for processing your data is as follows:

- Graphics cost for up to 15 minutes - **€ 11,25**
- Graphics cost for up to 30 minutes - **€ 22,50**
- Graphics cost for up to 45 minutes - **€ 33,75**
- Graphics cost for up to 60 minutes - **€ 45,00**

SPÉCIFICATIONS POUR GRAVURE LASER

OPTION 1

LIVRAISON D'UN FICHIER DE GRAVURE FINAL

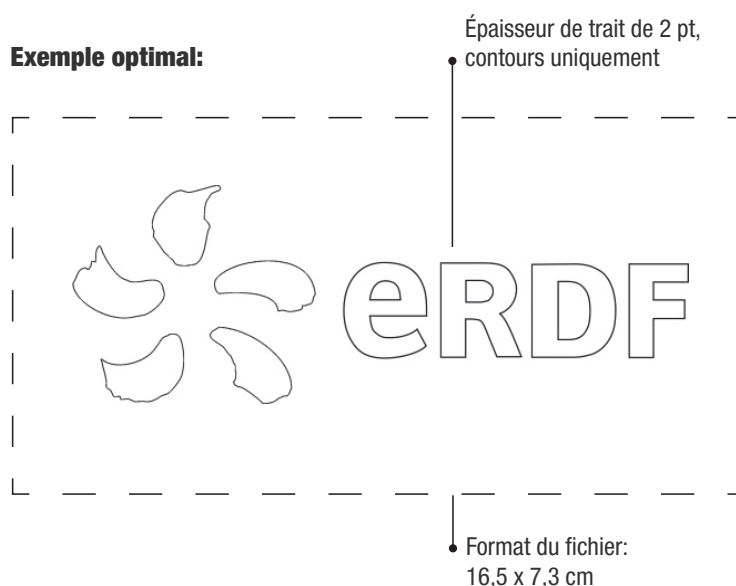
Le format final de votre document doit être de **16,5 x 7,3 cm.**

Pour réaliser votre gravure laser Defender, il nous faut un fichier JPG (ou format similaire) finalisé, dans lequel l'image (ou le logo) est représentée avec des contours noirs d'une épaisseur min. de 2 pt et max. de 3 pt.

Il ne doit comporter aucune surface pleine. L'image doit comporter uniquement des contours.

Veuillez fournir le fichier de gravure en format **JPG.**

Exemple optimal:



OPTION 2

VOUS NE POUVEZ PAS FOURNIR DE FICHIER FINAL CONFORME À CES SPÉCIFICATIONS ?

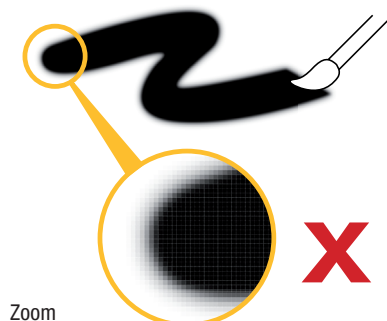
Si vous ne pouvez pas fournir de fichier à contours prêt à graver, il nous faut d'urgence un **fichier vectoriel** pour pouvoir préparer votre logo pour la gravure laser. Cela est possible uniquement avec des fichiers vectoriels. Ces fichiers peuvent être aux formats suivants : **DXF, DWG, AI, EPS ou PDF.**

Les polices doivent être converties préalablement en contours de lettres ! S'il ne vous est pas possible de convertir les polices, veuillez nous envoyer le jeu de caractères par e-mail pour que nous puissions installer la police chez nous.

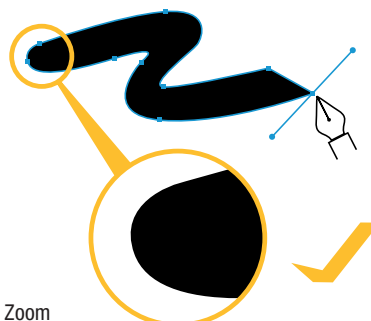
Il est toutefois inutile d'enregistrer simplement une image matricielle (par ex. JPG ou Tiff) dans l'un de ces formats. Lors de la création, un graphiste professionnel devrait avoir enregistré votre logo aussi sous des formats vectoriels.

Différence entre des images MATRICIELLES et des images VECTORIELLES :

Dessin matriciel au pinceau



Dessin vectoriel à la plume



Tarifs pour graphisme

S'il ne vous est pas possible de fournir un fichier de gravure final, nous vous facturons les frais suivants pour la retouche de votre fichier :

Frais graphiques pour une durée de travail jusque 15 minutes - 11,25 €
Frais graphiques pour une durée de travail jusque 30 minutes - 22,50 €
Frais graphiques pour une durée de travail jusque 45 minutes - 33,75 €
Frais graphiques pour une durée de travail jusque 60 minutes - 45,00 €

SPECIFICACIONES PARA EL GRABADO POR LÁSER

OPTION 1

SUMINISTRAR EL ARCHIVO LISTO PARA EL GRABADO

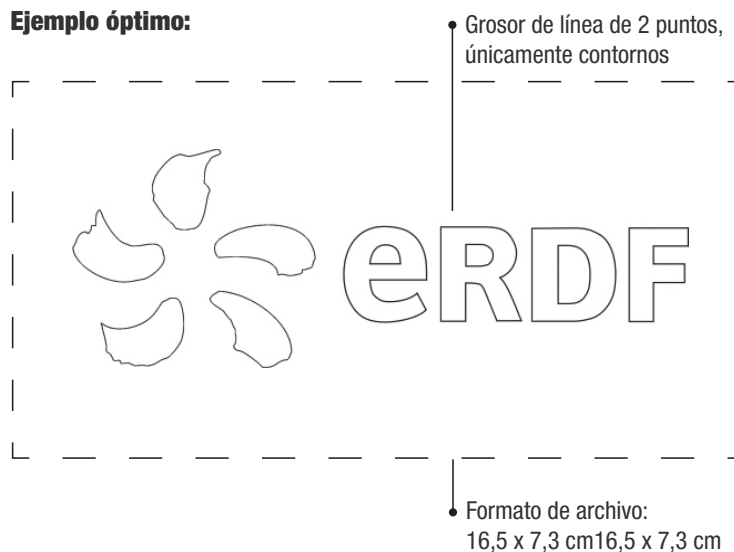
Su documento debe crearse con un formato final de **16,5 x 7,3 cm.**

Para crear un grabado por láser para su Defender necesitamos una imagen lista en formato JPG (o en un formato similar) en el que el gráfico (o el logotipo) esté representado con contornos negros y un grosor de línea de 2 puntos como mínimo o 3 puntos como máximo.

No debe tener superficies llenas. El gráfico debe estar formado por contornos únicamente.

Le rogamos que nos facilite el archivo de grabado en formato **JPG.**

Ejemplo óptimo:



OPTION 2

¿USTED NO PUEDE SUMINISTRAR UN ARCHIVO LISTO SEGÚN ESTAS ESPECIFICACIONES?

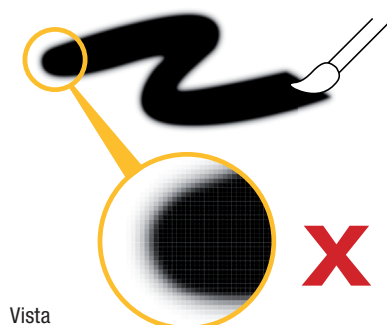
En caso de que no pueda suministrar un archivo con contornos listo para el grabado, necesitamos urgentemente un **archivo basado en vectores**, con el que podamos preparar su logotipo para el grabado por láser según corresponda. Esto solo es posible con archivos basados en vectores, que pueden tener el formato DXF, DWG, AI, EPS o PDF.

Las fuentes deben convertirse previamente en curvas. Si no le es posible convertir las fuentes, deberá enviarnos por correo electrónico la fuente o tipo de letra como archivo adjunto, para que podamos instalar también esa fuente en nuestro sistema.

En este caso no sirve de nada guardar simplemente una imagen basada en píxeles (por ejemplo, **JPG o Tiff**) en estos formatos. Un diseñador gráfico profesional debería haber creado su logotipo en formatos basados en vectores.

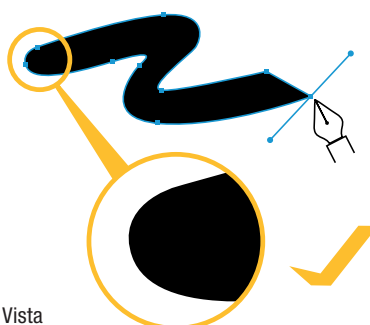
La diferencia entre imágenes de píxeles e imágenes de vectores:

Dibujo en pincel basado en píxeles



Vista

Dibujo a lápiz basado en vectores



Vista

Estimación del coste del gráfico

Si usted no puede suministrarnos un archivo listo para el grabado, estimamos el coste de reelaborar sus datos de la siguiente manera:

Costes del gráfico para un tiempo de trabajo de hasta 15 minutos - €11,25
 Costes del gráfico para un tiempo de trabajo de hasta 30 minutos - € 22,50
 Costes del gráfico para un tiempo de trabajo de hasta 45 minutos - € 33,75
 Costes del gráfico para un tiempo de trabajo de hasta 60 minutos - € 45,00